


# OWNERS MANUAL

Buku Pedoman Kepemilikan



**INDOMOBIL**  
**eMOTOR**



## PRAKATA

Terima kasih atas kepercayaan Anda memilih Indomobil Emotor Adora sebagai sahabat dalam berkendara. Dengan desain yang elegan dan *stylish*, teknologi listrik termutakhir, serta berbagai fitur andalannya, Adora hadir menawarkan kenyamanan sekaligus pengalaman berkendara yang baru untuk Anda.

Kami pastikan layanan purna jual (After Sales Service) yang terbaik. Melalui buku panduan ini, Anda dapat mengakses pedoman pengoperasian unit hingga informasi mengenai perawatan berkala dan garansi suku cadang.

Diharapkan konsumen dapat membaca dan mengikuti panduan dengan cermat. Lakukan perawatan berkala dan pembelian suku cadang di bengkel resmi Indomobil Emotor untuk kualitas produk yang tetap terjaga.

Regards,  
**PT Indomobil Emotor Internasional**

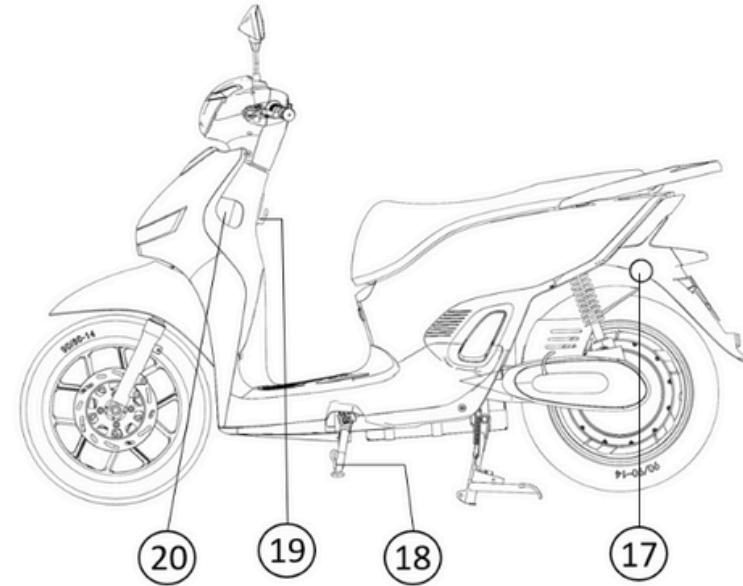
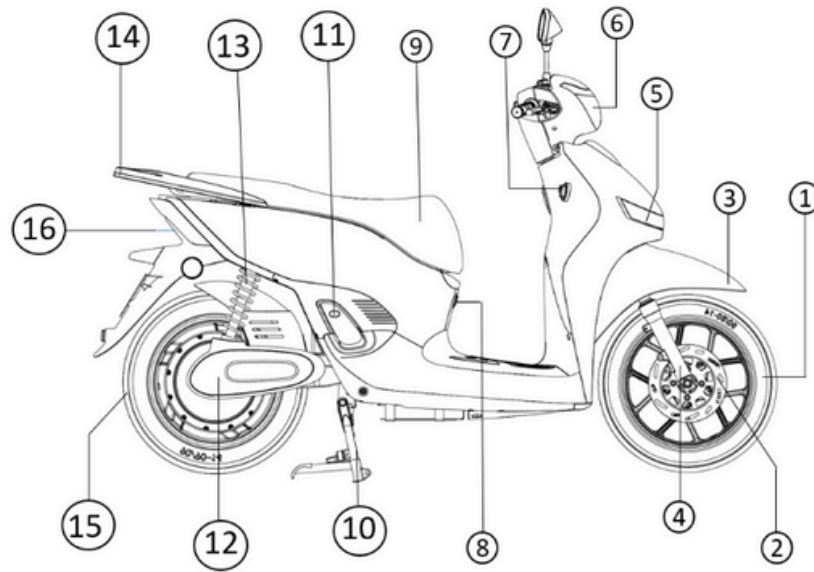
## PANDUAN KESELAMATAN BERKENDARA

1. Pastikan motor listrik dalam kondisi prima. Apabila ditemukan kejanggalan kondisi motor, kunjungi dealer resmi Indomobil Emotor terdekat.
2. Lakukan kegiatan berkendara dengan berpedoman pada Undang-Undang Nomor 22 Tahun 2009 tentang Lalu Lintas dan Angkutan Jalan.
3. Hindari berkendara pada saat kondisi fisik tidak optimal seperti mengantuk, berada dibawah pengaruh alkohol, dan obat-obatan terlarang.
4. Tidak diperkenankan membawa muatan berlebih pada motor listrik. Muatan berlebih dapat mengganggu keseimbangan dan keselamatan berkendara.
5. Gunakan helm, sarung tangan, kaca mata, dan alat pelindung lainnya yang memenuhi standar keselamatan berkendara. Gunakan pakaian yang nyaman, menutupi bagian lengan dan kaki. Hindari pakaian yang terlalu panjang untuk menghindari resiko terlilit komponen bergerak seperti roda.
6. Hindari penggunaan motor listrik saat hujan lebat atau cuaca buruk. Jika mengharuskan berkendara pada saat hujan, pastikan jarak aman dan penerangan yang baik untuk meminimalisir resiko tergelincir, terutama pada malam hari.

## INFORMASI TINDAK KESELAMATAN

1. Jauhkan motor listrik dari media yang mudah terbakar, meledak, dan korosif, baik ketika parkir atau mengisi daya.
2. Membongkar dan memodifikasi motor listrik dalam bentuk apapun dapat membahayakan keselamatan pengguna dan menggugurkan garansi.
3. Lindungi komponen kelistrikan dari media yang basah dan percikkan air secara langsung.
4. Perhatikan instruksi perawatan dan perbaikan dengan cermat sebelum mencuci motor listrik dengan air.
5. Lakukan perawatan berkala di bengkel resmi Indomobil Emotor untuk menjaga kualitas dan performa motor listrik.
6. Penggunaan dan perawatan motor listrik wajib berpedoman pada instruksi yang tercantum dalam buku ini, terutama informasi mengenai komponen charger dan baterai.

## STRUKTUR RANGKA MOTOR LISTRIK



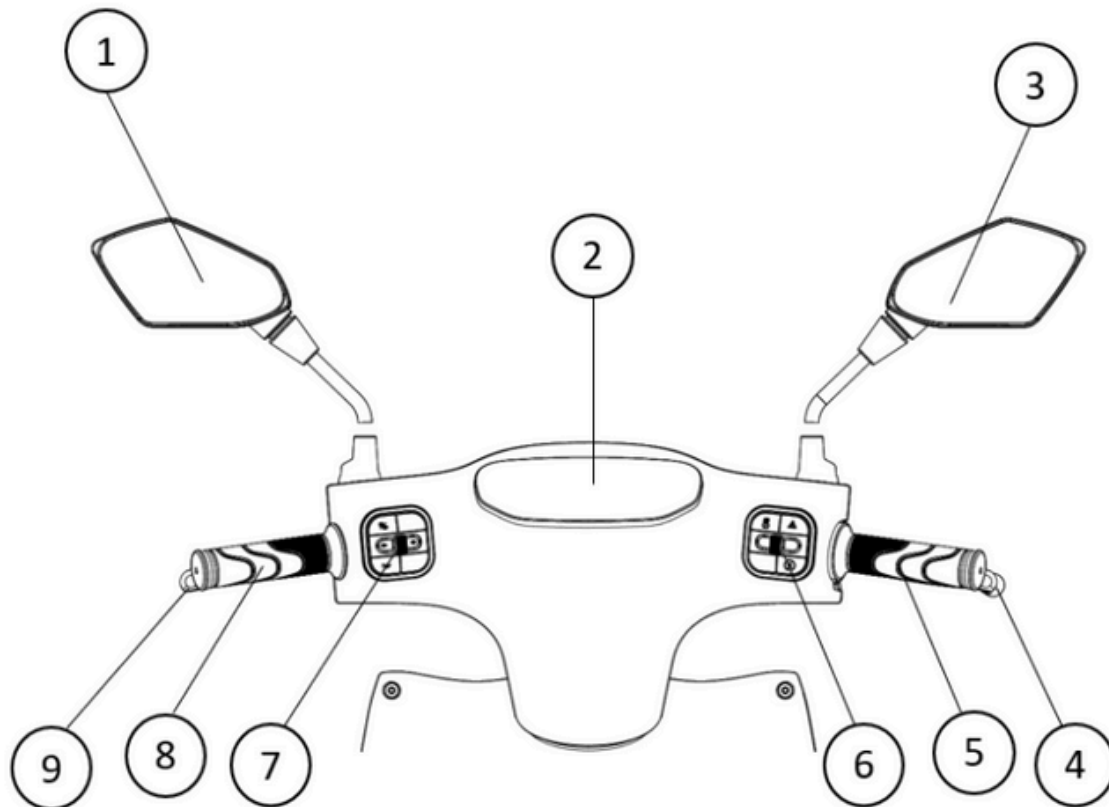
1. Ban
2. Cakram
3. Spakbor depan
4. Shock depan
5. Lampu DRL

6. Lampu utama
7. Kunci kontak
8. Lubang charger
9. Jok
10. Standar tengah

11. Pijakan kaki belakang
12. Wheel Hub
13. Shock belakang
14. Behel belakang
15. Ban belakang

16. Lampu belakang
17. Spakbor belakang
18. Standar samping
19. Gantungan barang
20. Laci penyimpanan

## STRUKTUR KEMUDI



1. Spion Kiri
2. Speedometer
3. Spion Kanan
4. Tuas Rem Depan
5. Throttle
6. Saklar Kanan
7. Saklar Kiri
8. Grip
9. Tuas Rem Belakang

## AKSESORIS MOTOR LISTRIK



**Helm**



**Jaket**

## PEMERIKSAAN SEBELUM BERKENDARA

### Pemeriksaan Rangkaian Kelistrikan dan Pencahayaan

1. Nyalakan kunci kontak, operasikan saklar lampu, periksa lampu depan dan lampu belakang.
2. Nyalakan saklar dan pastikan indikasi belok berfungsi dengan benar.
3. Periksa tampilan lampu dan peralatan sinyal.
4. Periksa sambungan saluran listrik di seluruh bagian motor beserta tiang pengikat dan sambungannya.

### Pemeriksaan Rem Depan dan Belakang

1. Periksa tuas rem depan dan belakang.
2. Periksa fungsi rem untuk mendeteksi malfungsi seperti rem yang terlalu empuk, jarak pengereman yang jauh, bahkan kebocoran minyak rem.

### Pemeriksaan Ban

1. Periksa tekanan ban menggunakan pengukur ban.
2. Periksa baut pemasangan roda belakang untuk memeriksa apabila bautnya kendur dan perlu dikencangkan. Tekanan ideal ban depan 200 kpa atau 2.00 kgf/cm atau 29 psi, sedangkan ban belakang 225 kpa atau 2.25 kgf/cm atau 33 psi.
3. Dorong motor listrik ke depan dan ke belakang untuk memeriksa perputaran roda atau kebisingan yang tidak normal.



## PEMERIKSAAN SEBELUM BERKENDARA

### Pemeriksaan Stang Depan dan Roda Belakang

1. Putar stang ke kiri dan ke kanan serta ke depan dan ke belakang untuk memeriksa kondisi stang apabila terlalu kencang atau goyang.
2. Periksa baut pemasangan roda belakang untuk memeriksa apakah bautnya kendur dan perlu dikencangkan.
3. Dorong motor listrik ke depan dan ke belakang untuk memeriksa perputaran roda atau kebisingan yang tidak normal.

### Pemeriksaan Reflektor dan Plat Nomor

1. Periksa reflektor dari debu dan kerusakan, jangan digunakan apabila kotor atau rusak.
2. Pastikan plat nomor tertutup rapat, nomor terbaca, dan tidak ada kotoran atau kerusakan.

### Pemeriksaan Kaca Spion

1. Periksa kaca spion dari kotoran dan kerusakan.
2. Amati dan atur posisi kaca spion agar dapat menangkap refleksi kondisi belakang jalanan dan kondisi samping tempat duduk pengemudi.

## PETUNJUK PENGOPERASIAN UNIT

1. Masukkan kunci kontak, putar searah jarum jam.
2. Pastikan daya baterai yang cukup, rangkaian kelistrikan, penerangan, sistem rem depan dan belakang, lampu plat nomor, reflektor, serta roda depan dan belakang berfungsi.
3. Pegang kemudi dengan kedua tangan. Naikkan standar samping/belakang, stabilkan posisi motor dengan kedua kaki berpijak pada tanah.
4. Putar gas dengan hati-hati untuk menggerakkan motor sembari menaikkan kaki dan berpijak pada pedal.
5. Naikkan kecepatan secara perlahan. Jaga jarak aman dan kecepatan, kurangi melakukan *start*, rem, dan akselerasi instan saat berkendara.
6. Pastikan beban maksimum yang dibawa adalah 220 kg.
7. Saat mendorong motor secara manual, aktifkan mode Parking untuk mencegah kecelakaan akibat memutar gas secara tidak sengaja.


## PENGOPERASIAN KUNCI



Pasang kunci secara vertikal untuk mematikan motor listrik.



Putar kunci searah jarum jam untuk menyalakan motor listrik.



Putar kunci berlawanan jarum jam untuk membuka jok

## PENGOPERASIAN KUNCI



Posisikan kemudi ke arah kiri seperti gambar.



Tekan kunci ke dalam lubang kunci.



Sembari ditekan, putar kunci berlawanan dengan arah jarum jam.

## PENGOPERASIAN KENDARAAN



Putar kunci searah jarum jam untuk menyalakan motor listrik.



Lipat standar samping.



Putar gas searah jarum jam untuk maju.



Pastikan indikator P dan R dalam kondisi mati.

## PEMASANGAN SPION



Pasang spion dan putar batang spion searah jarum jam untuk menyempurnakan posisi spion pada kemudi.



Kencangkan baut dan turunkan pelapis karet untuk melindungi baut dari karat.



Atur arah kaca spion dan pastikan area belakang kemudi terlihat dengan jelas.

## KEYLESS & ANTI THEFT ALARM



### Keyless

Memungkinkan Anda menyalakan motor tanpa kunci fisik.

### Anti Theft Alarm

Menjaga motor dari tindak pencurian dengan sensor gerak dan alarm yang dapat berbunyi jika motor terguncang dalam keadaan mati.



Mengaktifkan Anti Theft Alarm	→	Tombol Lock
Mematikan Anti Theft Alarm	→	Tombol Unlock
Membunyikan Alarm Motor	→	Tombol Petir 1x
Mengaktifkan Keyless	→	Tombol Unlock
Menonaktifkan Keyless	→	Tombol Petir 2x

## GRUP SAKLAR KIRI



1. Switch Lampu Dekat/Lampu Jauh
2. Tombol Dimmer
3. Saklar Sein Kiri
4. Saklar Sein Kanan
5. Tombol Klakson
6. Tombol Reverse/Mundur dan *Push Assist Mode*

**Switch** : tekan untuk mengubah mode

**Tombol** : tekan/tahan untuk mengaktifkan

**Saklar** : geser untuk mengaktifkan



## GRUP SAKLAR KANAN



1. Switch Hazard
2. Tombol Parkir
3. Saklar Regenerative Braking On
4. Saklar Regenerative Braking Off
5. Tombol Service
6. Tombol Drive

**Switch** : tekan untuk mengubah mode

**Tombol** : tekan/ditahan untuk mengaktifkan

**Saklar** : geser untuk mengaktifkan

## MODE KECEPATAN



**Mode 1**  
Maksimum kecepatan 35km/jam



Tekan tombol D untuk mengganti kecepatan



**Mode 3**  
Maksimum kecepatan 80km/jam

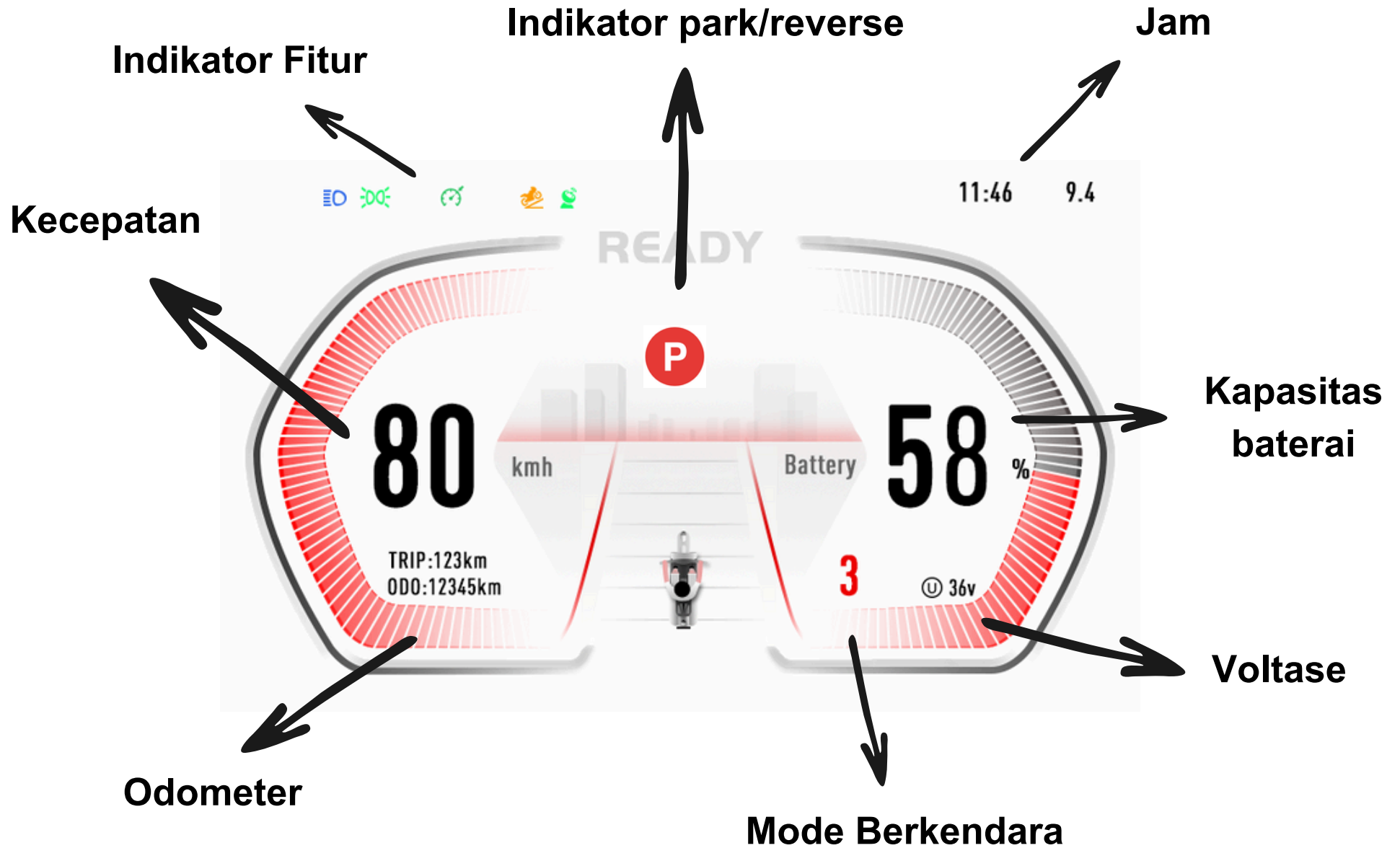


**Mode 2**  
Maksimum kecepatan 55km/jam












## SPEEDOMETER



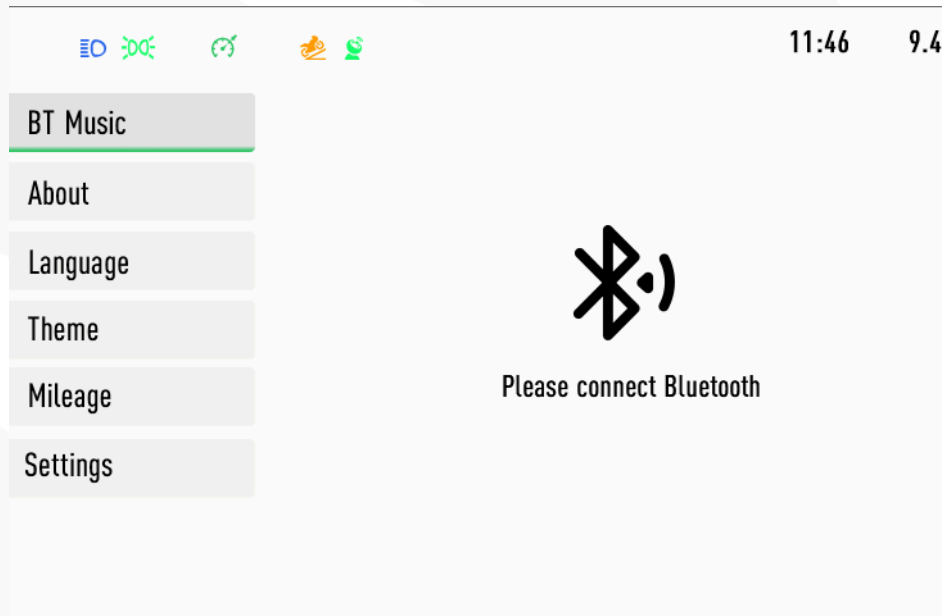
<b>SET</b>	Memilih atau membuka menu settings
<b>BACK</b>	Tombol kembali ke menu sebelumnya
▲	Tombol pilih atas
▼	Tombol pilih bawah



## INDIKATOR PADA SPEEDOMETER

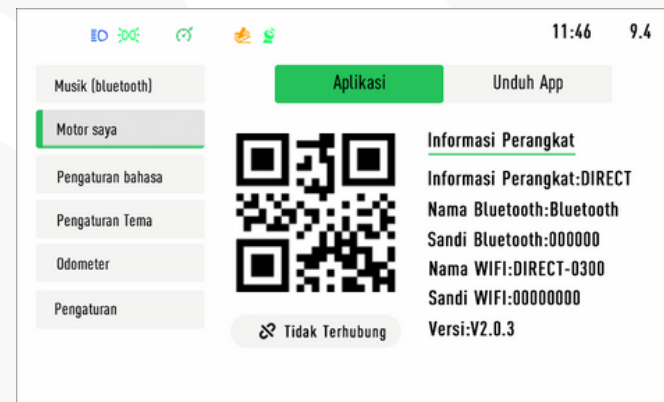
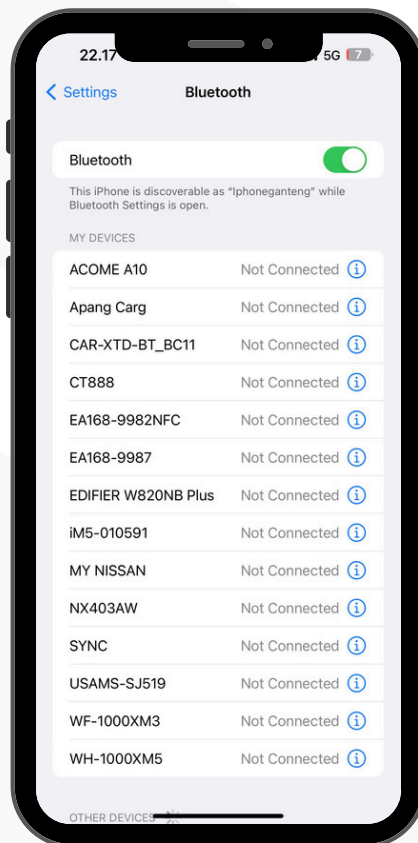
	Indikator bluetooth menyala		Indikator kerusakan pada motor
	Indikator headlight menyala		Indikator kerusakan pada throttle
	Indikator highbeam menyala		Indikator hill start assist
<b>TCS</b>	Indicator TCS menyala		Indikator handle rem tertekan
	Komunikasi normal antar speedometer dan controller		Indikator side stand turun
	Indikator kerusakan pada controller		Proses pengisian daya berlangsung

## MENU PADA SPEEDOMETER



### BT MUSIC / BLUETOOTH

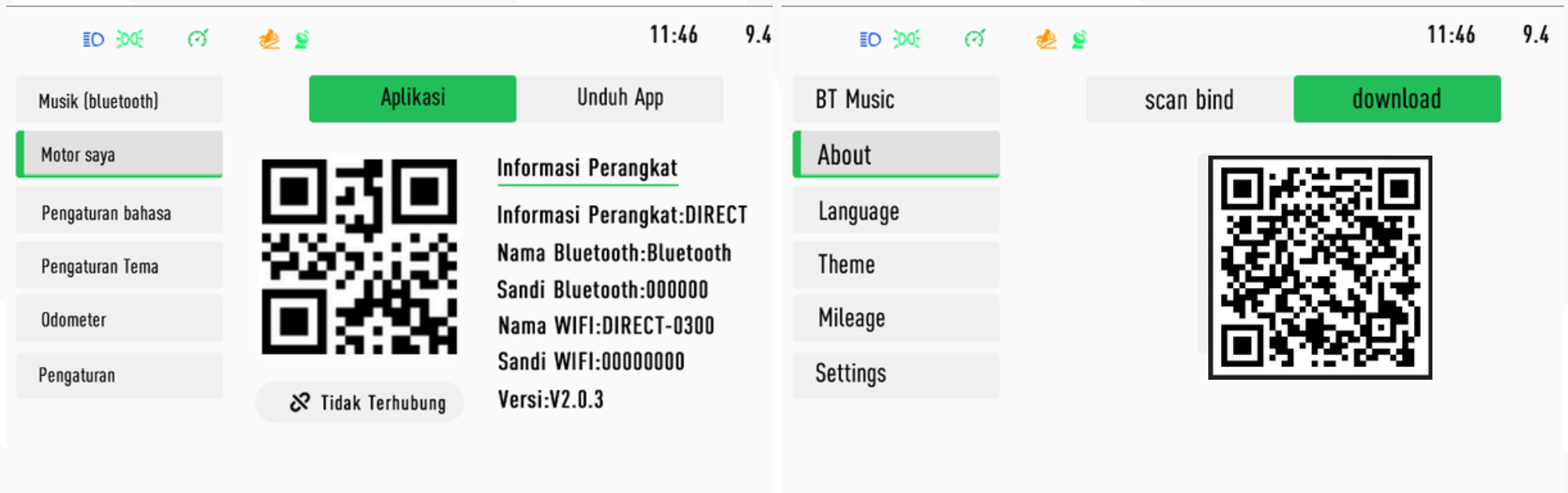
Menu Bluetooth memiliki fungsi untuk menyambungkan sistem Bluetooth audio *smartphone*. Pengaturan rotasi musik serta volume suara dari sistem audio bluetooth dapat melalui tombol *upward and downward* yang ada di sisi samping speedometer.



Sambungkan Bluetooth *smartphone* dengan Bluetooth speedometer sesuai dengan informasi yang tertera pada menu **About/Motor Saya**, lalu masukkan sandi Bluetooth.



Interface speedometer ketika konektivitas Bluetooth menyala.



## ABOUT / MOTOR SAYA

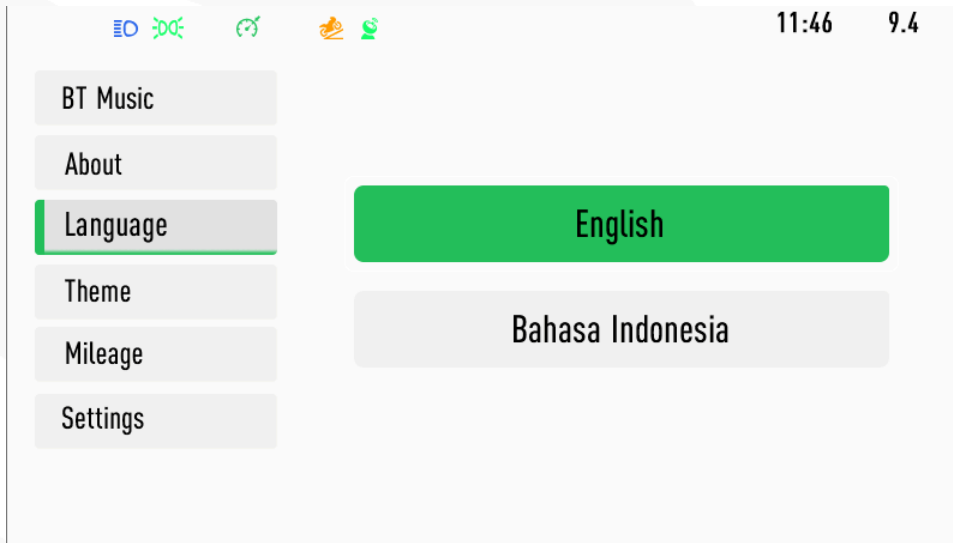
Menu ini berisi informasi mengenai kebutuhan konektivitas antar perangkat dalam motor listrik seperti ID perangkat, Bluetooth, dan Wifi yang terkoneksi dengan perangkat. Informasi mengenai kata sandi Bluetooth, Wifi, dan versi perangkat juga tertera pada menu ini.

Tekan button '**Download**' untuk memunculkan kode QR yang akan menghubungkan *smartphone* dengan *landing page* website Indomobil Emotor.



## LANGUAGE / BAHASA

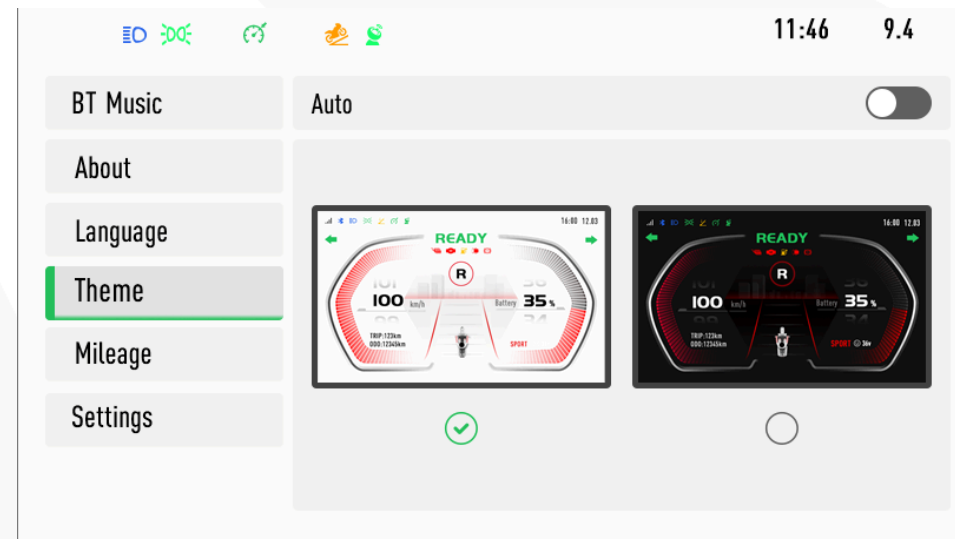
Perangkat tersedia dalam dua pengaturan bahasa yaitu Inggris dan Indonesia.

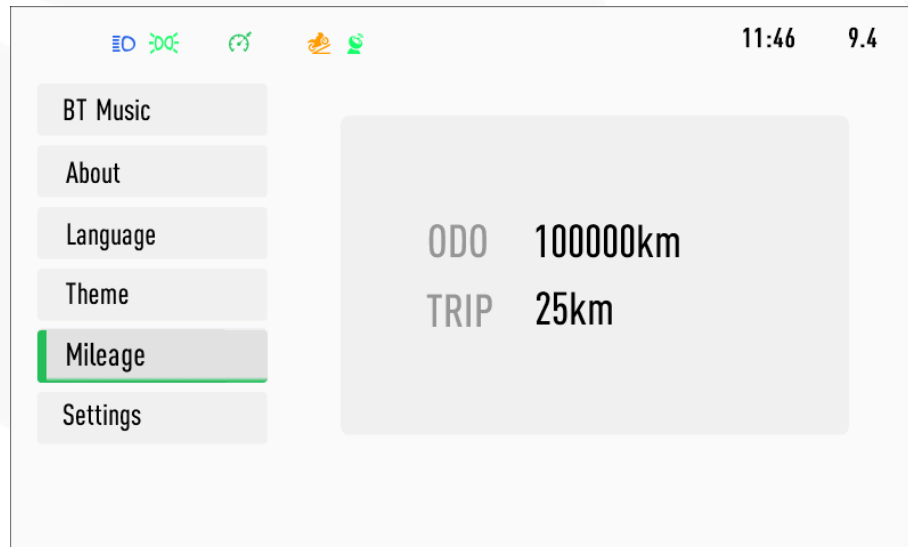


## THEME / TEMA

Mode tampilan yang tersedia pada perangkat speedometer ada 2, yaitu mode terang (putih) dan mode gelap (hitam).

Tersedia mode Auto, dimana tampilan akan berubah secara otomatis (terang/gelap) mengikuti pencahayaan pada jalan.



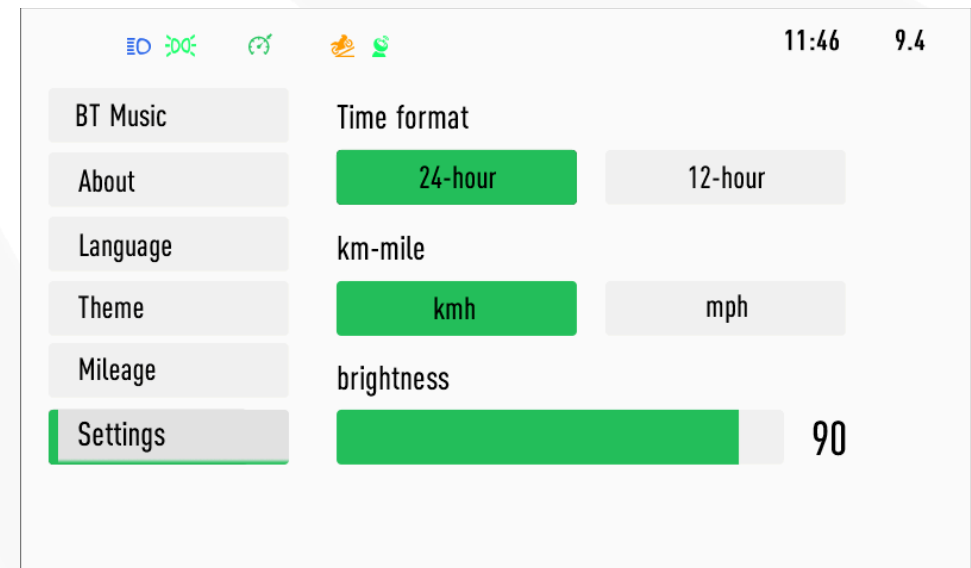


## SETTINGS / PENGATURAN

Menu ini berisikan pangaturan pada seperti format waktu, jarak tempuh, dan kecerahan.

## MILEAGE / ODOMETER / TRIP

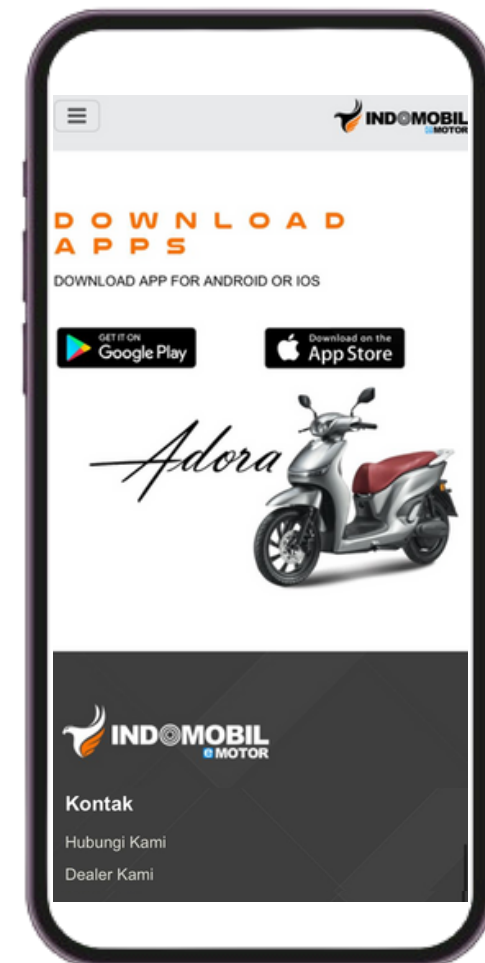
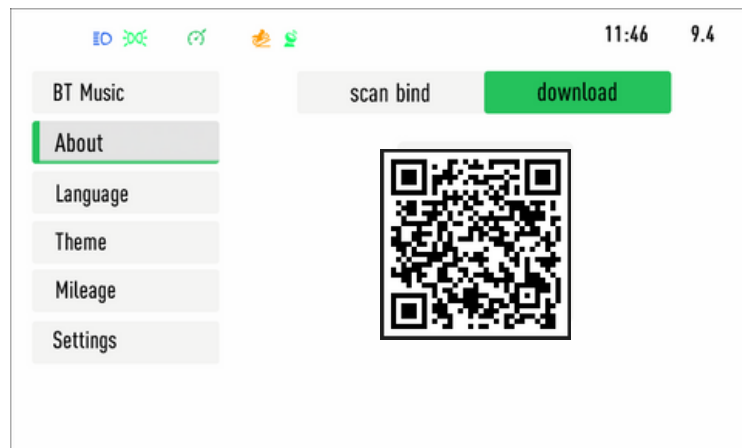
Menu ini menampilkan informasi mengenai jarak tempuh motor listrik.



## MIRROR LINK SMARTPHONE DENGAN SPEEDOMETER

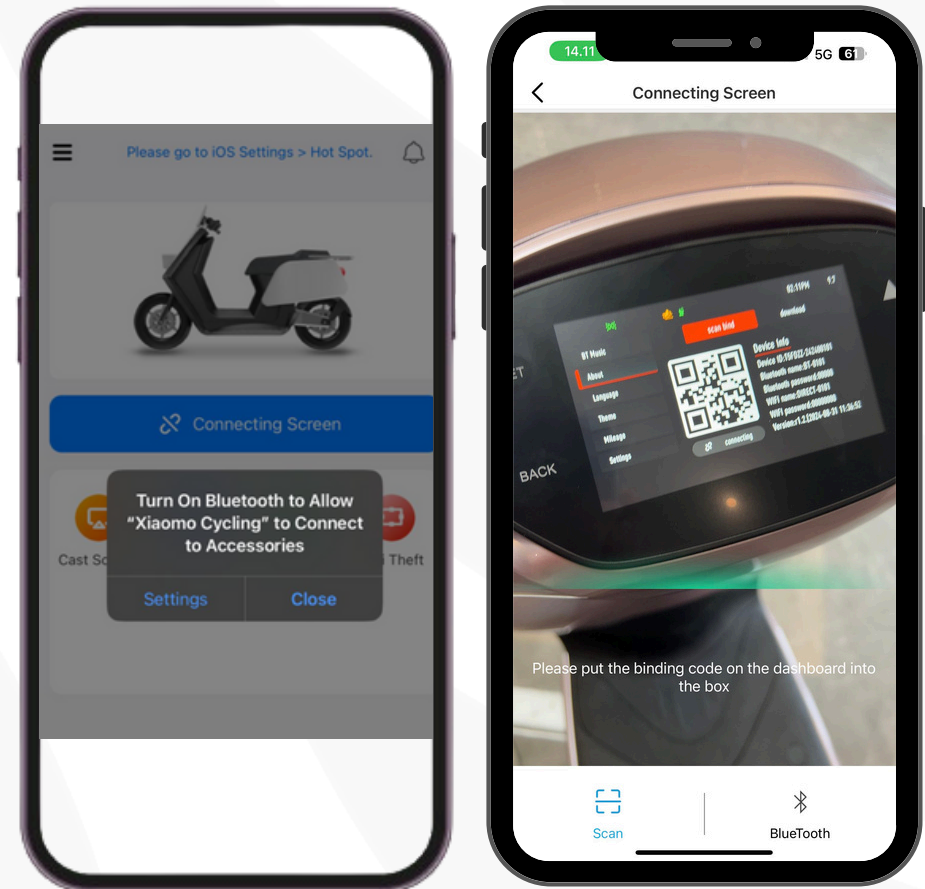
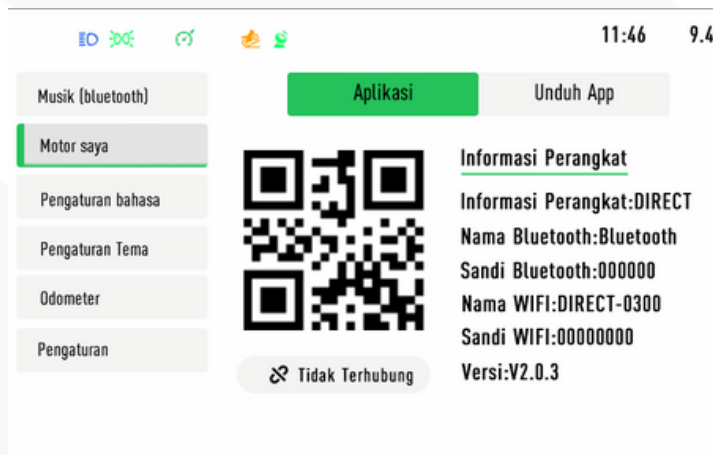
Anda dapat menghubungkan audio dan melakukan Mirror Link atau transmisi layar ponsel ke layar *infotainment* speedometer.

Pindai kode QR **Download/ Unduh App** pada menu **About/Motor Saya** di speedometer dengan *smartphone* Anda. Kode QR berikut akan memandu Anda ke *website* Indomobil Emotor halaman Download Apps untuk mengunduh aplikasi.

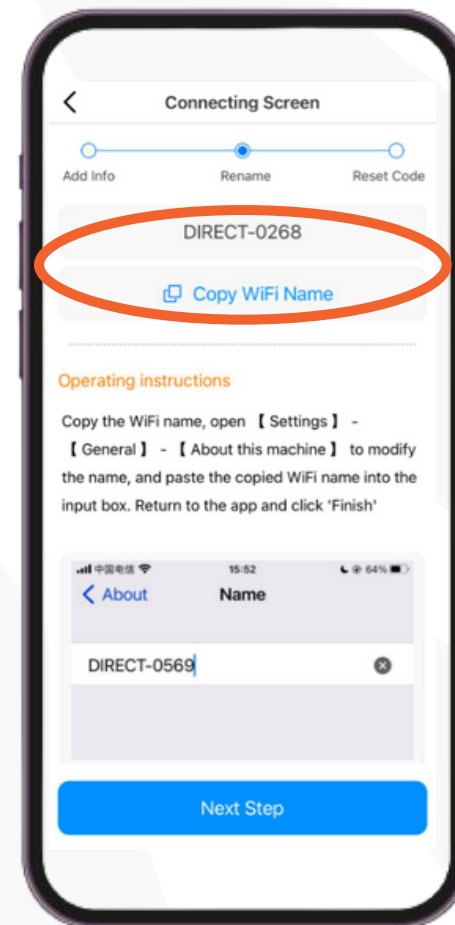
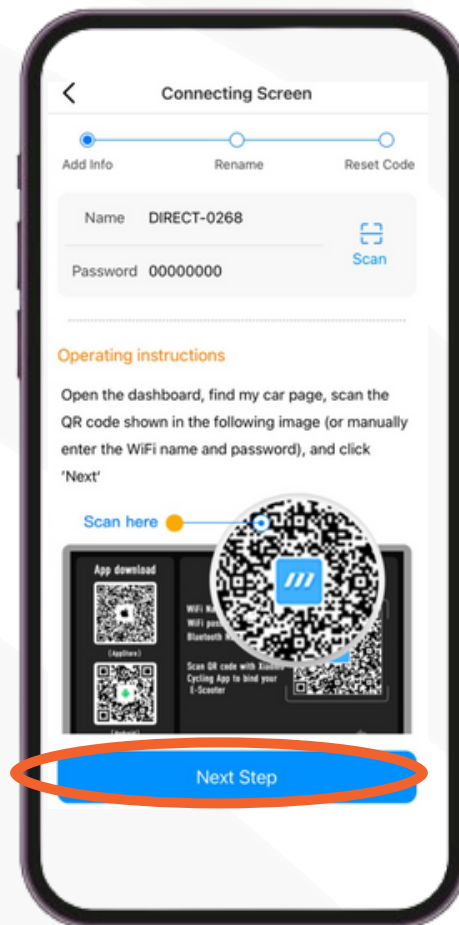


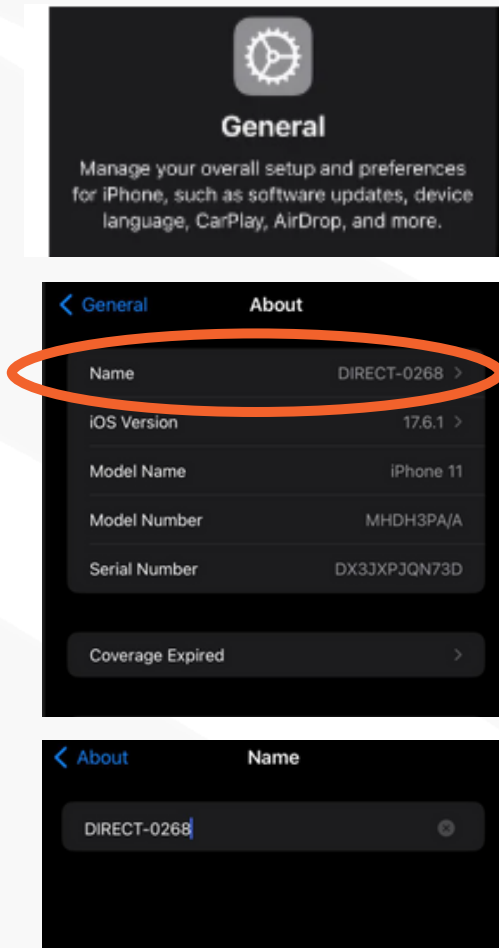
Buka aplikasi, klik *button Connecting Screen* pada *homepage* dan aktifkan konektivitas Bluetooth. Pindai kode QR pada speedometer.

Pilih menu **Scan Bind/ Aplikasi** pada speedometer yang berisi informasi mengenai perangkat speedometer.



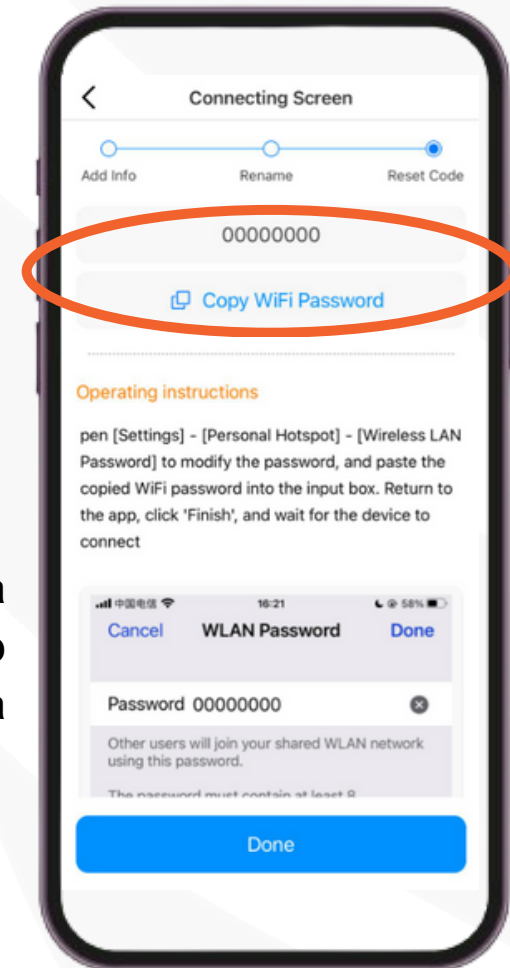
Setelah QR dipindai, aplikasi akan menampilkan **Connecting Screen** berisikan informasi Wifi yang terkoneksi dengan speedometer. Pilih **Next Step**, lalu salin nama perangkat Wifi.

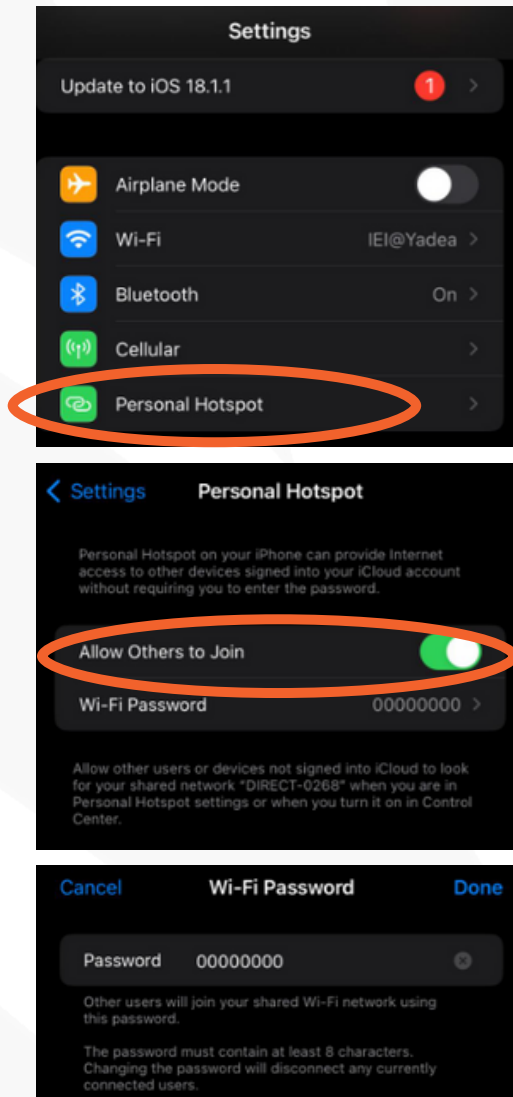




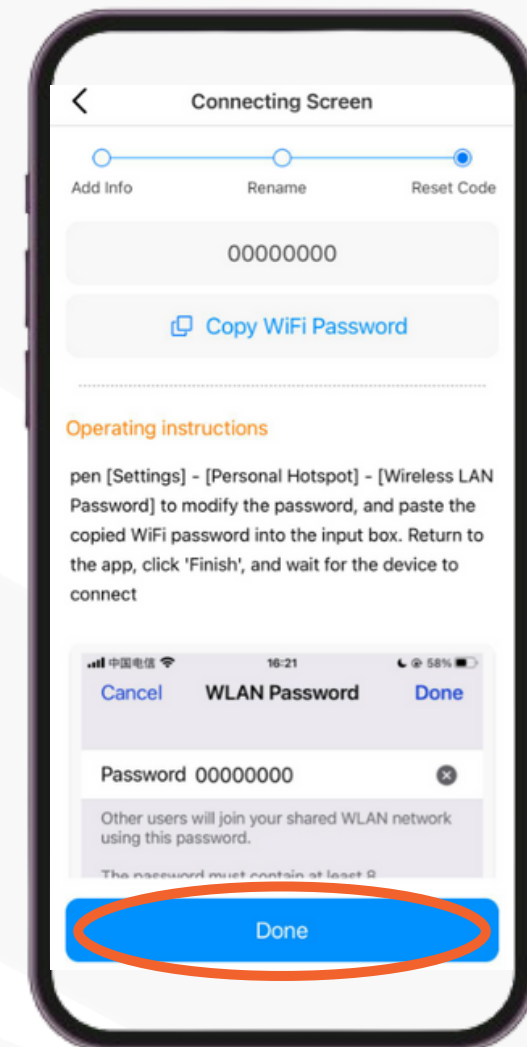
Buka **Pengaturan/Settings**, pilih **General**, lalu **About**. Ubah nama perangkat Anda menjadi dengan nama Wifi yang terkoneksi dengan speedometer.

Kembali ke aplikasi yang sebelumnya menampilkan nama Wifi. Klik **Next Step** maka aplikasi akan menampilkan kata sandi Wifi, lalu salin kata sandi Wifi.





Buka **Settings/Pengaturan**, lalu pilih **Personal Hotspot**. Ubah kata sandi Hotspot dengan kata sandi yang sudah tersalin sebelumnya.



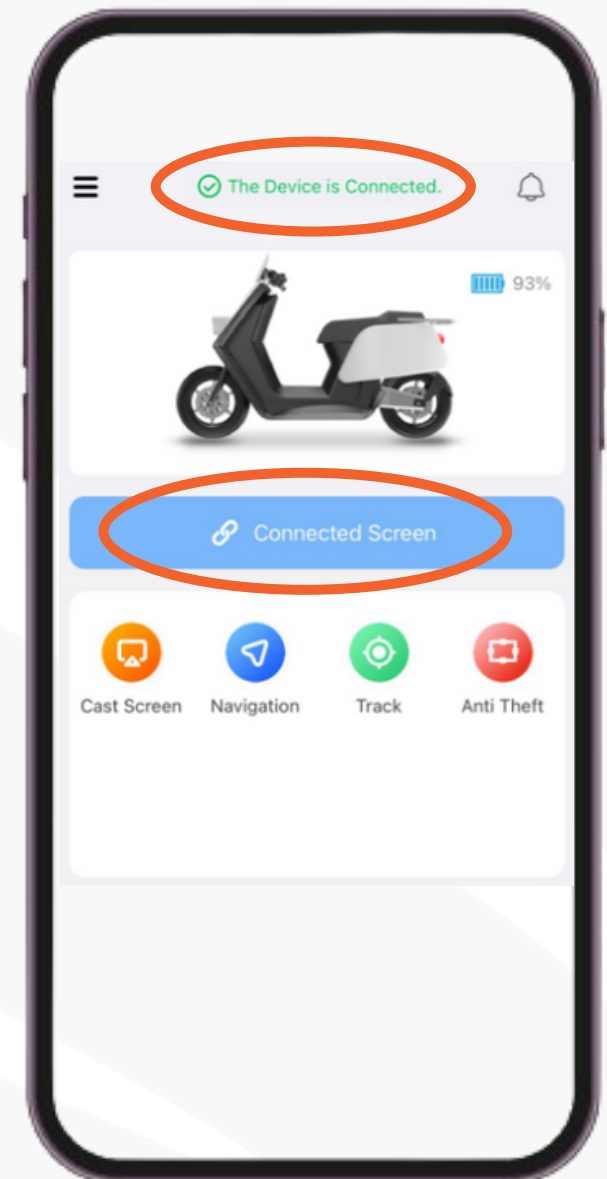
Buka kembali aplikasi, klik **Done**.



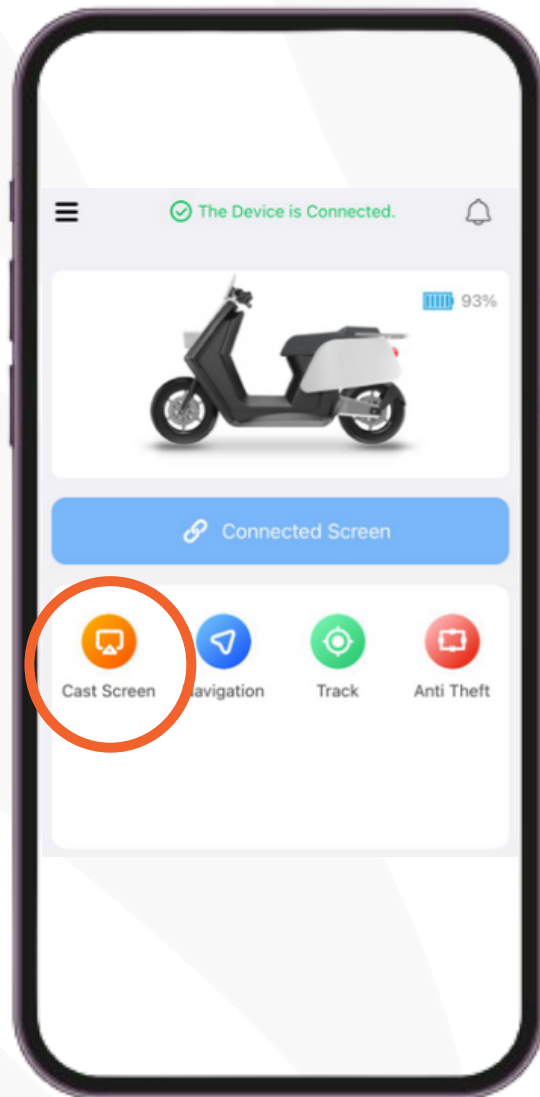
Periksa *button* dibawah kode QR Scan Bind/Aplikasi dengan status 'Terhubung' dan berwarna **hijau** pada speedometer.

Periksa bagian teratas *home page* aplikasi yang bertuliskan 'The Device is Connected' dengan warna **hijau** serta *button* Connecting Screen yang berubah tulisannya menjadi **Connected Screen**.

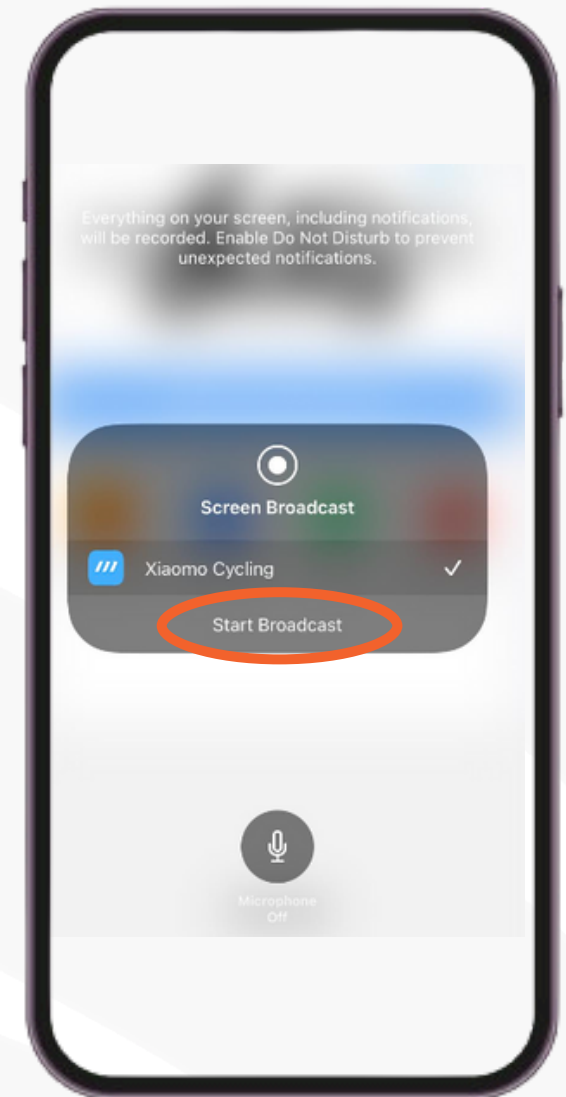
Keduanya merupakan indikator keberhasilan koneksi speedometer dengan *smartphone* Anda.







Klik *button* **Cast Screen** dan mulai lakukan *broadcast* layar. Speedometer akan menampilkan transmisi layar dalam format horizontal dan vertikal.



## PENGISIAN DAYA



Sangat dianjurkan untuk melakukan pengisian daya langsung ke stopkontak.



Apabila pengisian daya menggunakan perantara terminal listrik, hindari penggunaan yang bersamaan dengan perangkat lain.

## PENGISIAN DAYA



Buka penutup soket pengisi daya.



Sambungkan kepala charger dengan soket, pastikan hingga berbunyi 'klik'.



Untuk melepas charger, putar pengunci kepala soket charger (biru) berlawanan arah jarum jam.

## PENGISIAN DAYA



Lampu indikator berwarna merah mengindikasikan proses pengisian daya yang sedang berlangsung.



Lampu indikator berwarna hijau mengindikasikan proses pengisian daya sudah selesai.



Segera lepas charger saat lampu indikator berwarna hijau dimana baterai telah terisi penuh.

## PERAWATAN DAN PERLINDUNGAN BATERAI



- Lindungi baterai dari sumber panas seperti sinar matahari langsung, percikkan air, dan api.
- Lakukan pengisian daya baterai setelah pembelian untuk performa yang maksimal.
- Lakukan pengisian daya baterai sebelum menyimpan kendaraan dalam waktu yang lama/tidak digunakan. Dalam kondisi tidak digunakan, pengisian daya setidaknya dilakukan setiap 2 bulan.
- Pastikan penahan baterai terpasang agar baterai aman dari guncangan.
- Pembongkaran dan modifikasi baterai dapat memicu hubungan arus pendek listrik dan berpotensi membahayakan pengguna serta menggugurkan garansi.

## HAL-HAL YANG PERLU DIPERHATIKAN SAAT MENGISI DAYA BATERAI

1. Lakukan pengisian daya baterai di dalam ruangan tertutup untuk menghindari masuknya cairan dan serpihan logam dari luar.
2. Segera lakukan pengisian daya ketika indikator daya baterai menyentuh angka minimal 20% dari daya penuh. Jangan biarkan daya baterai kosong untuk memperpanjang masa pakai baterai. Apabila daya habis, sistem dalam motor listrik akan mati secara otomatis.
3. Pastikan charger dengan stopkontak terpasang dengan sempurna.
4. Isi daya baterai **hanya** dengan pengisi daya (charger) resmi Indomobil Emotor selama 6-7 jam.
5. Beri jeda waktu 15 hingga 30 menit sebelum mengisi daya setelah menggunakan motor listrik. Mengisi daya dengan charger merek lain dapat menimbulkan korsleting yang diakibatkan oleh spesifikasi charger yang tidak kompatibel dengan baterai pada unit.

## HAL-HAL YANG PERLU DIPERHATIKAN SAAT MENGISI DAYA BATERAI

6. Lepaskan pengisi daya ketika daya baterai telah terisi penuh.

7. Segera hentikan pengisian dan kunjungi dealer Indomobil Emotor terdekat apabila menemukan fenomena:

- bau yang tidak wajar
- suhu tinggi berlebih (charger terlalu panas ketika disentuh, suhu kisaran 60-70°C)
- indikator pengisi daya yang tidak berubah menjadi hijau setelah 8 jam pengisian
- kembung atau bocor
- segera hentikan pengisian dan kunjungi bengkel Indomobil Emotor terdekat untuk dilakukan pemeriksaan lebih lanjut

## HILL START ASSIST (HSA)

Hill Start Assist (HSA) berfungsi untuk menahan pergerakan motor saat berada pada medan menanjak atau menurun agar motor tetap stabil dan tidak mundur.

### Step 1



Tekan rem perlahan saat hendak berhenti saat menanjak.

### Step 2



Saat berhenti, tahan tuas rem selama 3 detik untuk mengaktifkan mode Hill Start Assist (HSA).




### Step 3



**Note: HSA hanya akan menahan kendaraan selama 30 detik, selanjutnya akan kembali ke mode normal**

HSA akan mengunci pergerakan motor kebelakang sehingga tidak perlu menekan tuas rem dan motor tetap dapat melaju kedepan.



Fitur HSA aktif saat logo merah menyala pada speedometer.

## TRACTION CONTROL SYSTEM (TCS)



### Step 1

Dalam keadaan motor mati, putar gas, tarik tuas rem, dan tekan tombol P secara bersamaan.



### Step 2

Sembari melakukan step 1, nyalakan motor hingga logo TCS muncul.

# TCS

Ketika logo TCS menyala, motor akan membatasi performa agar tidak tergelincir pada medan yang licin. Ulangi langkah-langkah di atas untuk mematikan mode TCS.

## REVERSE MODE

Tahan tombol R dan putar gas secara bersamaan untuk memundurkan kendaraan (maks 2kpj). Lepas tombol R untuk deaktivasi.



## PUSH ASSIST MODE

Tekan tombol R sebanyak 2 kali untuk memasuki mode Slow (kecepatan gas dibatasi 2kpj).



## DEAKTIVASI PUSH ASSIST MODE

Tekan tombol R 3 kali untuk mematikan mode Slow.

## FITUR LAIN LAIN



### Side Stand Switch

Berfungsi untuk mematikan fungsi gas saat standar samping diturunkan.



### Parking

Berfungsi untuk mengaktifkan dan menonaktifkan mode parkir.

### Service

Berfungsi untuk menggantikan fungsi gas ketika Controller mendeteksi kerusakan pada gas/Throttle.

## TINDAKAN PEMBERSIHAN DAN PENCUCIAN MOTOR

1. Sebelum melakukan pembersihan dan pencucian, pastikan motor listrik dalam keadaan mati dan putuskan sambungan daya dari sumber arus listrik melalui MCB.
2. Bersihkan komponen kelistrikan dengan **kain lembab**, bukan dengan kain basah atau dibasuh langsung dengan air. Apabila kotoran membandel, bersihkan dengan kuas atau sikat kering. Setelah dibersihkan, lap dengan menggunakan kain kering yang lembut.
3. Jangan mencuci motor listrik dengan uap air atau selang air bertekanan tinggi.
4. Lindungi soket listrik, konektor listrik, dan sekering dari air. Apabila bagian-bagian tersebut terkena air, segera keringkan dengan kain kering/*air blow gun duster* dan kunjungi dealer Indomobil Emotor terdekat untuk pemeriksaan lebih lanjut.
5. Setelah dibersihkan, simpan motor di medan yang rata, stabil, kering, sejuk serta terhindar dari sinar matahari langsung.

## SERVIS BERKALA

Servis Berkala merupakan serangkaian proses pengecekan, perawatan, perbaikan, atau penggantian komponen pada unit dalam interval waktu tertentu. Servis Berkala merupakan **syarat utama** dari pengajuan klaim garansi unit motor listrik Adora. Monitoring perawatan berkala dilakukan dalam kurun waktu sebagai berikut:

- 6 (enam) bulan atau 5.000 km
- 18 (delapan belas) bulan atau 15.000 km
- 30 (tiga puluh) bulan atau 25.000 km

## SERVIS GRATIS (FREE SERVICE)

1. Servis Gratis (Free Service) merupakan tahap pertama dari Servis Berkala yang wajib dilewati unit motor listrik sebelum melakukan serangkaian jadwal perawatan berkala berikutnya.
2. Servis Gratis diberikan tanpa pungutan biaya jasa yang dibebankan kepada konsumen.
3. Servis Gratis dilakukan **maksimal** pada **bulan ke-6 (enam) atau 5.000 km**, terhitung dari **Delivery Date** unit dari dealer kepada konsumen sebagai tolok ukur waktu perpindahan tangan motor listrik dan jarak yang telah ditempuh unit selama pemakaian.
4. Wajib membawa Kartu Garansi dan Lembar Monitoring Servis Berkala saat melakukan Servis Gratis dan Servis Berkala.
5. Servis Gratis tidak termasuk biaya penggantian suku cadang.

## INFORMASI GARANSI DAN PENGAJUANNYA

PT. Indomobil Emotor Internasional memberikan garansi bagi setiap unit motor listrik Indomobil Emotor yang dibeli konsumen. Garansi berlaku atas **kegagalan kinerja motor listrik yang diakibatkan oleh cacat produksi, kesalahan bahan atau material produk, dan konstruksi pabrik**, bukan akibat kelalaian pribadi dan hal-hal lain yang telah tercantum dalam **Hal-hal yang Menggugurkan Garansi**. Pengajuan garansi hanya dapat dilakukan di bengkel resmi Indomobil Emotor seluruh Indonesia.

## KOMPONEN GARANSI

1. Garansi **Baterai** berlaku selama 3 (tiga) tahun atau 30.000 km
2. Garansi **Motor Penggerak Listrik (dinamo)** berlaku selama 1 (satu) tahun atau 10.000 km
3. Garansi **Controller** berlaku selama 1 (satu) tahun atau 10.000 km
4. Garansi **Charger** berlaku selama 1 (satu) tahun atau 10.000 km
5. Garansi **Speedometer** berlaku selama 1 (satu) tahun atau 10.000 km

## HAL-HAL YANG MENGGUGURKAN GARANSI

1. Garansi melewati masa berlakunya.
2. Tidak tertib melakukan Servis Berkala sesuai dengan jadwal yang telah ditetapkan.
3. Kerusakan unit diluar cacat produksi dan konstruksi, seperti:
  - Pemakaian motor listrik yang menyalahi poin-poin pada Owners Manual.
  - Perawatan, perbaikan, dan segala bentuk modifikasi yang dilakukan diluar standar pabrikan dan penggunaan suku cadang yang **bukan** dari Bengkel Resmi Indomobil Emotor.
  - Kerusakan oleh faktor eksternal seperti kecelakaan lalu lintas, bencana alam, pencurian, dan kebakaran.
  - Kerusakan akibat kelalaian pribadi seperti penyimpanan/pemindahan yang tidak sesuai.
  - Terjadi gejala-gejala normal standar pabrik seperti perembesan minyak dan suara mesin yang tidak memengaruhi kualitas, performa, dan fungsi dari motor listrik.
4. Kerugian yang timbul selama proses klaim garansi dalam bentuk:
  - Materiil, misalnya waktu dan biaya komunikasi/akomodasi, dst
  - Non-materiil, misalnya kesempatan mendapatkan suatu penghasilan/pekerjaan, kerugian moril, dst.



## PROSEDUR PENGAJUAN KLAIM GARANSI

1. Garansi diajukan di bengkel resmi Indomobil Emotor seluruh Indonesia.
2. Garansi berlaku untuk motor listrik yang tertib melakukan Servis Berkala sesuai jadwal yang telah ditetapkan di Bengkel Resmi Indomobil Emotor seluruh Indonesia.
3. Dokumen yang dibutuhkan dalam pengajuan garansi:
  - Invoice resmi pembelian motor listrik Indomobil Emotor
  - Bukti Penyerahan Kendaraan (BPK)
  - Kartu Garansi dan Lembar Monitoring Servis Berkala
4. Garansi tetap berlaku termasuk ketika motor listrik mengalami perpindahan kepemilikan sepanjang memenuhi ketentuan yang tertera dalam Owners Manual ini.
5. Klaim tidak mencakup biaya-biaya seperti:
  - Biaya perbaikan/penggantian suku cadang yang dilakukan sebelum proses klaim garansi diajukan.
  - Biaya akomodasi konsumen selama proses klaim garansi berlangsung.
  - Biaya lain diluar penggantian suku cadang dan ongkos kerja perbaikan.

**Kunjungi bengkel Indomobil Emotor di seluruh Indonesia!**  
atau hubungi kami di **Indomobil For U (IM4U)**

 **14023**


 **0811-9186-400**

 [customercare@indomobilemotor.co.id](mailto:customercare@indomobilemotor.co.id)

## FIND US

### Adora

    @adora\_emotor


 Adora Emotor


### Website

[indomobilemotor.co.id](http://indomobilemotor.co.id)

### Indomobil Emotor

   @indomobil\_emotor

 Indomobil Emotor

 indomobilemotor

## INDOMOBIL EMOTOR AREA JABODETABEK

<b>INDOMOBIL EMOTOR TRANSYOGI CIBUBUR SHOWROOM</b>	Jl. Alternatif Cibubur KM7, Nagrak, Gn.Putri, Bogor, Jawa Barat
<b>INDOMOBIL EMOTOR PASAR MINGGU JAKARTA SELATAN SHOWROOM</b>	Jl. Raya Pasar Minggu No.51, RT 06/RW 06, Pejaten Timur, Ps. Minggu, Jakarta Selatan, Daerah Khusus Ibukota Jakarta, 12510
<b>INDOMOBIL EMOTOR TB SIMATUPANG JAKARTA SELATAN SHOWROOM</b>	Jl. RA. Kartini II-S Kav 7A, Pd. Pinang, Kby. Lama, Jakarta Selatan, Daerah Khusus Ibukota Jakarta, 12310
<b>INDOMOBIL EMOTOR WARUNG BUNCIT JAKARTA SELATAN SHOWROOM</b>	Jl. Warung Jati Barat No.34, Jl. Jatipadang Utara No.4, RT 02/RW 05, Pejaten Bar, Ps. Minggu, Jakarta Selatan, Daerah Khusus Ibukota Jakarta, 12540
<b>INDOMOBIL EMOTOR PURI INDAH JAKARTA BARAT SHOWROOM</b>	Puri Indah Raya No.1, RT 01/RW 02, Kembangan Selatan, Kembangan, Jakarta Barat, Daerah Khusus Ibukota Jakarta, 11610
<b>INDOMOBIL EMOTOR RADIN INTEN JAKARTA TIMUR SHOWROOM</b>	Jl. Radin Inten II No.08, RT 08/RW 18, Duren Sawit, Jakarta Timur, Daerah Khusus Ibukota Jakarta, 13440
<b>INDOMOBIL EMOTOR KALIMALANG JAKARTA TIMUR SHOWROOM</b>	Jl. INSP Kalimalang Blok E/44 RT 16/RW 02 Duren Sawit, Jakarta Timur, Daerah Khusus Ibukota Jakarta, 13440
<b>INDOMOBIL EMOTOR SUNTER JAKARTA UTARA SHOWROOM</b>	Jl. Danau Sunter Selatan Blok O3 53-54 RT 09/ RW 011, Sunter Jaya, Tanjung Priok, Jakarta Utara, Daerah Khusus Ibukota Jakarta
<b>INDOMOBIL EMOTOR DAAN MOGOT JAKARTA BARAT SHOWROOM</b>	Jl. Daan Mogot Rd No.4, RW 05, Kedaung Kali Angke, Cengkareng, Jakarta Barat, Daerah Khusus Ibukota Jakarta, 11710
<b>INDOMOBIL EMOTOR PULO GADUNG JAKARTA TIMUR SHOWROOM</b>	Jl. Raya Bekasi KM. 18 Pulogadung, Jakarta Timur, Daerah Khusus Ibukota Jakarta

<b>INDOMOBIL EMOTOR PIK JAKARTA UTARA SHOWROOM</b>	Jl. Pantai Indah Selatan 1-ST/A, Penjaringan, Jakarta Utara, Daerah Khusus Ibukota Jakarta
<b>INDOMOBIL EMOTOR INTERCHANGE KARAWANG SHOWROOM</b>	Jl. Interchange Kampung Air, Wadas, Telukjambe Timur, Karawang Barat
<b>INDOMOBIL EMOTOR GADING SERPONG TANGERANG SELATAN SHOWROOM</b>	Jl. Gading Serpong Boulevard Blok M.5 No.22-23, Kelapa Dua, Tangerang, Jawa Barat
<b>INDOMOBIL EMOTOR HR RASUNA SAID BINTARO TANGERANG SELATAN SHOWROOM</b>	Jl. Hr. Rasuna Said Sektor 7 Kav A5-11, Pd. Jaya, Pondok Aren, Tangerang Selatan, Banten, Jawa Barat 15224
<b>INDOMOBIL EMOTOR CIMONE TANGERANG SHOWROOM</b>	Jl. Merdeka No. 2/125 RT 03/ RW 03, Pabuaran, Karawaci, Tangerang, Jawa Barat
<b>INDOMOBIL EMOTOR BSD TANGERANG SELATAN SHOWROOM</b>	Jl. Raya Serpong Sektor VII C No. 12 Lengkong Gudang, Serpong, Tangerang Selatan, Jawa Barat
<b>INDOMOBIL EMOTOR PASAR KEMIS TANGERANG SHOWROOM</b>	Jl. Grand Sutera Blk. A No.1, RW.2, Kuta Jaya, Kec. Pasar Kemis, Kab. Tangerang, Banten 15560
<b>INDOMOBIL EMOTOR YASMIN BOGOR SHOWROOM</b>	Jl. KH. Abdullah Bin Nuh Kav. 32 No. 214 Kota Bogor
<b>INDOMOBIL EMOTOR PAJAJARAN BOGOR SHOWROOM</b>	Jl. Pajajaran No. 55, Bogor, Jawa Barat
<b>INDOMOBIL EMOTOR CINERE DEPOK SHOWROOM</b>	Jl. Limo Raya, Kav 95, Limo, Depok, Jawa Barat

<b>INDOMOBIL EMOTOR SUKAMAJU DEPOK SHOWROOM</b>	Jl. Raya Bogor KM 35 RT 05/RW 04, Sukamaju, Cilodong, Depok, Jawa Barat
<b>INDOMOBIL EMOTOR HARAPAN INDAH BEKASI SHOWROOM</b>	Jl. Harapan Indah Boulevard Kav Commercial Park I No.9E, RT 05/RW 10, Medan Satria, Bekasi, Jawa Barat, 17132
<b>INDOMOBIL EMOTOR THAMRIN LIPPO CIKARANG SHOWROOM</b>	Jl. Muhammad Haji Thamrin Kav. 200B, Cibatu, Cikarang Sel., Kabupaten Bekasi, Jawa Barat 17530

## INDOMOBIL EMOTOR AREA JAWA BARAT

<b>INDOMOBIL EMOTOR VETERAN BANDUNG SHOWROOM</b>	Jl. Veteran No.51-55, Kebon Pisang, Sumur Bandung, Kota Bandung, Jawa Barat 40112
<b>INDOMOBIL EMOTOR SOETTA BANDUNG SHOWROOM</b>	Jl. Soekarno Hatta No. 382, Kb. Lega, Bojongloa Kidul, Kota Bandung, Jawa Barat 40235
<b>INDOMOBIL EMOTOR LINGKAR SELATAN SUKABUMI SHOWROOM</b>	Jl. Balandongan Lio Asem (Jalur Lingkar Selatan) RT 004,RW 001, Kel. Sudajaya Hilir, Kec. Baros, Kota Sukabumi, Jawa Barat, 43167
<b>INDOMOBIL EMOTOR VETERAN PURWAKARTA SHOWROOM</b>	Jl. Veteran No. 179A Kel. Ciseureuh Kec. Purwakarta Kab. Purwakarta
<b>INDOMOBIL EMOTOR CIBEUREM CIMAHI SHOWROOM</b>	Jl. Jend. H. Amir Machmud No. 101, RT 03/ RW 04 Cibeureum, Cimahi, Jawa Barat 40535
<b>INDOMOBIL EMOTOR GATSU INDRAMAYU SHOWROOM</b>	Jl. Gatot Subroto RT 17/RW 02, Karangmalang, Indramayu, Jawa Barat
<b>INDOMOBIL EMOTOR BRIGJEND DHARSONO CIREBON SHOWROOM</b>	Jl. Brigjend Dharsono No.5, Kedawung, Cirebon, Jawa Barat
<b>INDOMOBIL EMOTOR JUANDA TASIKMALAYA SHOWROOM</b>	Jl. Ir. H. Juanda No. 465, Linggajaya, Mangkubumi, Tasikmalaya, Jawa Barat

## INDOMOBIL EMOTOR AREA JAWA TENGAH

<b>INDOMOBIL EMOTOR JENDERAL SUDIRMAN NO. 199 SEMARANG SHOWROOM</b>	Jl. Jenderal Sudirman No.199, Karangayu, Kec. Semarang Barat, Kota Semarang, Jawa Tengah 50149
<b>INDOMOBIL EMOTOR JENDERAL SUDIRMAN NO.378 SEMARANG SHOWROOM</b>	Jl. Jend. Sudirman No. 378, Semarang, Jawa Tengah
<b>INDOMOBIL EMOTOR SETIABUDI SEMARANG SELATAN SHOWROOM</b>	Jl. Setiabudi 144, Sumurboto, Kec. Banyumanik, Kota Semarang, Jawa Tengah 50269
<b>INDOMOBIL EMOTOR S. PARMAN PURWOKERTO BANYUMAS SHOWROOM (SUMBER BUANA MOTOR)</b>	Jl. S. Parman No.206, Kedungampel, Purwokerto Kulon, Purwokerto Sel, Banyumas, Jawa Tengah 53141
<b>INDOMOBIL EMOTOR LAWU KARANGANYAR SHOWROOM</b>	Jl. Lawu No.125 Kelurahan Tegalgede, Karanganyar, Jawa Tengah
<b>INDOMOBIL EMOTOR JATI WETAN KUDUS SHOWROOM</b>	Jl. AKBP R. Agil Kusumadya KM. 4, Jatimakmur, Jati Wetan, Jati, Kudus, Jawa Tengah 59346
<b>INDOMOBIL EMOTOR SUSANTO PATI SHOWROOM</b>	Jl. Dr. Susanto No. 82, Pati Lor, Pati, Jawa Tengah
<b>INDOMOBIL EMOTOR SLEMAN YOGYAKARTA SHOWROOM</b>	Jl. Magelang KM 10 Bangunrejo, Tridadi, Sleman, Daerah Istimewa Yogyakarta
<b>INDOMOBIL EMOTOR SUKOWATI SRAGEN SHOWROOM</b>	Jl. Raya Sukowati No.293 – 295, Karang Duwo, Sragen, Jawa Tengah
<b>INDOMOBIL EMOTOR SOLO BARU SUKOHARJO SHOWROOM</b>	Jl. Palem Raya Solo Baru, Langenharjo, Grogol, Sukoharjo, Jawa Tengah

<b>INDOMOBIL EMOTOR AHMAD YANI MAGELANG SHOWROOM</b>	Jl. A. Yani Kedungsari, Magelang Utara, Magelang, Jawa Tengah
<b>INDOMOBIL EMOTOR SOEKARNO HATTA SALATIGA SHOWROOM</b>	Jl. Soekarno Hatta KM 10, Argomulyo, Salatiga, Jawa Tengah 50731
<b>INDOMOBIL EMOTOR DR.SETIABUDI PEKALONGAN SHOWROOM</b>	Jl. Dr. Sutomo No.87, Sokorejo, Pekalongan Timur, Pekalongan, Jawa Tengah 51129
<b>INDOMOBIL EMOTOR GATSU CILACAP SHOWROOM (SUMBER BUANA MOTOR)</b>	Jl. Gatot Subroto No. 122, Perumahan Pertamina, Gunungsimping, Cilacap Tengah, Cilacap, Jawa Tengah 53224
<b>INDOMOBIL EMOTOR DR. RAJIMAN PAJANG SOLO SHOWROOM</b>	Jl. Dr. Rajiman No.636, Pajang, Laweyan, Surakarta, Jawa Tengah 57146



## INDOMOBIL EMOTOR AREA JAWA TIMUR

<b>INDOMOBIL EMOTOR MAYJEN SUNGKONO MADIUN SHOWROOM</b>	Jl. Mayjend Sungkono No.53, Nambangan Lor, Manguharjo, Madiun, Jawa Timur 63129
<b>INDOMOBIL EMOTOR URIP SUMOHARJO MADIUN SHOWROOM</b>	Jl. Urip Sumoharjo No.35, Manguharjo, Manguharjo, Madiun, Jawa Timur 63127
<b>INDOMOBIL EMOTOR DINOYO MALANG SHOWROOM</b>	Ruko Istana No.1, Jl. MT. Haryono kav. A6, Dinoyo, Lowokwaru, Kota Malang, Jawa Timur 65145
<b>INDOMOBIL EMOTOR S. PARMAN MALANG SHOWROOM</b>	Jl. Letjend S. Parman No.104c, Purwantoro, Blimbing, Malang, Jawa Timur 65126
<b>INDOMOBIL EMOTOR MOJOPAHIT MOJOKERTO SHOWROOM</b>	Jl. Mojopahit No.145, Mergelo, Sentanan, Magersari, Mojokerto, Jawa Timur 61323
<b>INDOMOBIL EMOTOR UNDAAN SURABAYA SHOWROOM</b>	Jl. Undaan Wetan No.88, Kapasari, Genteng, Surabaya, Jawa Timur 60274
<b>INDOMOBIL EMOTOR A.YANI SURABAYA</b>	Jl. A. Yani No. 248 Surabaya, Gayungan, Jawa Timur 60235
<b>INDOMOBIL EMOTOR WIYUNG SURABAYA SHOWROOM</b>	Jl. Menganti No. 33, Jajartunggal, Wiyung, Surabaya, Jawa Timur 60229
<b>INDOMOBIL EMOTOR JEMURSARI SURABAYA SHOWROOM</b>	Jl. Raya Jemursari No.335 - 337, Sidosermo, Wonocolo, Surabaya, Jawa Timur 60237
<b>INDOMOBIL EMOTOR USMAN SADAR GRESIK SHOWROOM</b>	Jl. Usman Sadar 204 RT 02/RW 02 Sukorame, Gresik, Jawa Timur

<b>INDOMOBIL EMOTOR JENGGOLO SIDOARJO SHOWROOM</b>	Jl. Jenggolo No.12A, Pucang, Sidoarjo, Jawa Timur 61219
<b>INDOMOBIL EMOTOR S. PARMAN BANYUWANGI SHOWROOM</b>	Jl. S. Parman No. 147, Sumberrejo, Pakis, Banyuwangi, Jawa Timur
<b>INDOMOBIL EMOTOR HAYAM WURUK JEMBER SHOWROOM</b>	Jl. Hayam Wuruk No.225 RT 03/RW 04 Mangli, Kaliwates, Jember, Jawa Timur 68131
<b>INDOMOBIL EMOTOR SUDIRMAN KEDIRI SHOWROOM</b>	Jl. Panglima Sudirman No.81, RT 081/rw 05, Kp. Dalem, Kediri, Jawa Timur 64129

## INDOMOBIL EMOTOR AREA BALI

<b>INDOMOBIL EMOTOR GATSU DENPASAR SHOWROOM</b>	Jl. Gatot Subroto Barat No.416XX, Ubung, Denpasar Utara, Denpasar, Bali 80117
<b>INDOMOBIL EMOTOR DARMAGIRI GIANYAR BALI SHOWROOM</b>	Jl. By Pass Darmagiri, Blok J No. 6 Blahbatuh, Gianyar, Bali 80581
<b>INDOMOBIL EMOTOR NGURAH RAI JIMBARAN SHOWROOM</b>	Jl. Bypass Ngurah Rai No.79, Kedonganan, Kuta, Badung, Bali 80361

## INDOMOBIL EMOTOR AREA NUSA TENGGARA

<b>INDOMOBIL EMOTOR TERUSAN TIMOR RAYA KUPANG SHOWROOM</b>	Jl. Timor Raya No.154, Kelapa Lima, Kupang, Nusa Tenggara Timur
<b>INDOMOBIL EMOTOR SANDUBAYA LOMBOK SHOWROOM</b>	Jl. Sandubaya No.47, Bertais, Sandubaya, Mataram, Nusa Tenggara Barat 83236

## INDOMOBIL EMOTOR AREA SUMATERA

<b>INDOMOBIL EMOTOR TINGKEUM BANDA ACEH SHOWROOM</b>	Jl. Soekarno Hatta Gp, Lampeuneurut Ujong Blang, Darul Imarah, Aceh Besar, Aceh 23232
<b>INDOMOBIL EMOTOR ADAM MALIK MEDAN SUMATERA UTARA SHOWROOM</b>	Jl. H. Adam Malik No.193C, Sei Agul, Kec. Medan Barat, Medan, Sumatera Utara 20117
<b>INDOMOBIL EMOTOR GATSU MEDAN SUMATERA UTARA SHOWROOM</b>	Damai Abadi Pt. (Sei Putih Barat), Sei Putih Bar, Medan Petisah, Medan, Sumatera Utara 20118
<b>INDOMOBIL EMOTOR AMIR HAMZAH MEDAN SUMATERA UTARA SHOWROOM</b>	Jl. T. Amir Hamzah No.16 A, Sei Agul, Medan Bar, Medan, Sumatera Utara 20114
<b>INDOMOBIL EMOTOR KHATIB SULAIMAN PADANG SHOWROOM</b>	Jl. Khatib Sulaiman No. 97, Ulak Karang Sel, Padang Utara, Padang, Sumatera Barat
<b>INDOMOBIL EMOTOR SM AMIN PEKANBARU SHOWROOM</b>	Jl. SM Amin/ Ring Road Barat No.90, Labuh Barat, Payung Sekaki, Pekanbaru, Riau 28293
<b>INDOMOBIL EMOTOR ARENGKA PEKANBARU RIAU SHOWROOM</b>	Jl. Soekarno Hatta No.38, Labuh Baru Barat, Payung Sekaki, Pekanbaru, Riau 28291
<b>INDOMOBIL EMOTOR YOS SUDARSO BATAM RIAU SHOWROOM</b>	Komp. Mitra Raya Blok B1 No 8-9, Bukit Tempayan, Batu Aji
<b>INDOMOBIL EMOTOR KOTA BARU JAMBI SHOWROOM</b>	Jl. Pangeran Hidayat No. 01 RT 07, Paal Lima, Kota Baru, Jambi 36129
<b>INDOMOBIL EMOTOR DEMANG PALEMBANG SUMATERA SELATAN SHOWROOM</b>	Jl. Demang Lebar Daun No.24, Demang Lebar Daun, Ilir Bar. I, Palembang, Sumatera Selatan 30137

<b>INDOMOBIL EMOTOR PANGKAL PINANG BANGKA TENGAH SHOWROOM</b>	Jl. Raya Koba KM 7, Beluluk, Pangkalan Baru, Central Bangka Regency, Bangka Belitung 33684
<b>INDOMOBIL EMOTOR LABUHAN RATU LAMPUNG SHOWROOM</b>	Jl. ZA. Pagar Alam No.6, Labuhan Ratu. Bandar Lampung 35132

## INDOMOBIL EMOTOR AREA KALIMANTAN

<b>INDOMOBIL EMOTOR WAHID HASYIM SAMARINDA KALIMANTAN TIMUR SHOWROOM</b>	Jl. KH Wahid Hasyim I No.24, Sempaja Selatan, Samarinda Utara, Samarinda, Kalimantan Timur 75119
<b>INDOMOBIL EMOTOR PONTIANAK KALIMANTAN BARAT SHOWROOM</b>	Jl. Arteri Supadio No.8B, Sungai Raya, Kubu Raya, Kalimantan Barat 78121
<b>INDOMOBIL EMOTOR BATULICIN TANAH BUMBU KALIMANTAN SELATAN SHOWROOM</b>	Jl. Raya Batulicin No.50, Batulicin, Batulicin, Tanah Bumbu, Kalimantan Selatan 72273
<b>INDOMOBIL EMOTOR H. ABDUL GANI MAJEDI AMUNTAI KALIMANTAN SELATAN SHOWROOM</b>	Jl. H. Abdul Gani Majedi No.114, Paliwara, Amuntai Tengah, Hulu Sungai Utara, Kalimantan Selatan 71418
<b>INDOMOBIL EMOTOR IMAM BONJOL SAMARINDA KALIMANTAN TIMUR SHOWROOM</b>	Jl. Imam Bonjol No.2b, Pelabuhan, Samarinda, Kalimantan Timur
<b>INDOMOBIL EMOTOR AHMAD YANI KM 11.4 BANJARMASIN KALIMANTAN SELATAN SHOWROOM</b>	Jl. Ahmad Yani KM 11.4, Gambut, Banjar, Kalimantan Selatan
<b>INDOMOBIL EMOTOR SELAPARANG BANJARBARU KALIMANTAN SELATAN SHOWROOM</b>	Jl. Selaparang Komplek Pinus Baru No.7, RT 02/RW 01, Mentaos, Banjarbaru Utara, Banjar Baru, Kalimantan Selatan 70714,
<b>INDOMOBIL EMOTOR PELAIHARI TANAH LAUT KALIMANTAN SELATAN SHOWROOM</b>	5QWP+RCP, Angsau, Pelaihari, Tanah Laut, Kalimantan Selatan 70815
<b>INDOMOBIL EMOTOR TAMBUN BUNGAI KAPUAS KALIMANTAN TENGAH SHOWROOM</b>	Jl. Tambun Bungai No.32, Selat Tengah, Selat, Kapuas, Kalimantan Tengah 73516
<b>INDOMOBIL EMOTOR BARABAI HULU SUNGAI TENGAH KALIMANTAN SELATAN SHOWROOM</b>	C96F+VVP, Jl. Murakata, Bukat, Kec. Barabai, Kabupaten Hulu Sungai Tengah, Kalimantan Selatan 71352,

<b>INDOMOBIL EMOTOR TANJUNG TABALONG KALIMANTAN SELATAN SHOWROOM</b>	R9HM+3R5, Jl. Ir. P. H. Moch Noor, Sulingan, Murung Pudak, Tabalong, Kalimantan Selatan 71571,
<b>INDOMOBIL EMOTOR BUNTOK BARITO SELATAN KALIMANTAN TENGAH SHOWROOM</b>	7RMM+483, Buntok Kota, Dusun Selatan, Barito Selatan, Kalimantan Tengah 73751
<b>INDOMOBIL EMOTOR MUARA TEWEH KALIMANTAN TENGAH SHOWROOM</b>	Jl. Semoga Indah No.85, Lanjas, Teweuh Tengah, Barito Utara, Kalimantan Tengah 73814
<b>INDOMOBIL EMOTOR LET. JEND. SUPRAPTO PALANGKARAYA KALIMANTAN TENGAH SHOWROOM</b>	QWQ9+MM2, Jl. Let. Jend. Suprpto, Palangka, Kec. Jekan Raya, Palangkaraya, Kalimantan Tengah 74874
<b>INDOMOBIL EMOTOR SAMPIT KOTAWARINGIN KALIMANTAN TENGAH SHOWROOM</b>	FW6X+CPF Kebun Ghina, Mentawa Baru Hulu, Kec. Mentawa Baru Ketapang, Kabupaten Kotawaringin Timur, Kalimantan Tengah,
<b>INDOMOBIL EMOTOR PANGKALANBUN KOTAWARINGIN KALIMANTAN TENGAH SHOWROOM</b>	Jl. Iskandar No.48, Madurejo, Arut Selatan, Kotawaringin Barat, Kalimantan Tengah 74181
<b>INDOMOBIL EMOTOR GUNUNG MALANG BALIKPAPAN KALIMANTAN TIMUR SHOWROOM</b>	Jl. Mayjend Sutoyo No.39A, RW 2, Klandasan Ilir, Balikpapan, Kalimantan Timur 76113
<b>INDOMOBIL EMOTOR AHMAD YANI KM 3.5 BANJARMASIN KALIMANTAN SELATAN SHOWROOM</b>	A KM 3,5 No.236 Banjarmasin Timur, Jl. A. Yani, Karang Mekar, Banjarmasin Timur, Banjarmasin, Kalimantan Selatan 70114

<b>DELTA ABADISENTOSA</b>	Jalan Ahmad Yani KM 3.5 No. 236 - Banjarmasin, Kalimantan Selatan
<b>DELTA BANJARBARU</b>	Jalan Ahmad Yani KM 33.5 RT 2/1 Banjarbaru, Kalimantan Selatan
<b>SUZUKI DELTA BARABAI</b>	Jalan Murakata No. 88 RT 06/ RW 03 Matang Ginalun , Pandawan, HST, Kalimantan Selatan
<b>SUZUKI AMUNTAI</b>	Jalan Abdul Gani Majedi, RT 09 Paliwara, Amuntai, Kalimantan Selatan
<b>SUZUKI TANJUNG</b>	Jalan Ir. PHM Noor RT 09 Sulingan Tanjung, Tabalong, Kalimantan Selatan
<b>SUZUKI DELTA PELAIHARI</b>	Jalan Ahmad Yani RT 05/02, Angsau, Pelaihari, Kalimantan Selatan
<b>SUZUKI DELTA BATULICIN</b>	Jalan Raya Batulicin RT 1 RW 101, Simpang Empat, Kampung Baru Batulicin, Kalimantan Selatan
<b>SUZUKI DELTA KAPUAS</b>	Jalan Tambun Bungai No. 66 (Samping LPP), Kuala Kapuas, Kalimantan Selatan
<b>DELTA PALANGKARAYA</b>	Jalan R. Soeprapto No.2, Langkai, Pahandut, Palangkaraya, Kalimantan Tengah



<b>SUZUKI DELTA SAMPIT</b>	Jalan H.M Arsyad No. 1 (Depan Columbia/Hyat TV), Sampit, Kalimantan Tengah
<b>SUZUKI PANGKALANBUN</b>	Jalan Iskandar RT. 7 No. 7 Kel. Madurejo, Arsel, Pangkalanbun, Kalimantan Tengah
<b>SUZUKI DELTA MUARA TEWEH</b>	Jalan Yetro Sinseng No. 5 (Depan Rumah Sakit Muara Tewed), Tewed Tengah, Barito Utara, Kalimantan Tengah
<b>DELTA BUNTOK</b>	Jl.Merdeka Raya No.6 RT 02/ RW 01 (Samping Plaza Beringin ), Buntok Kota, Dusun Selatan, Barito Selatan, Kalimantan Tengah

## INDOMOBIL EMOTOR AREA SULAWESI

<b>INDOMOBIL EMOTOR MARTADINATA MANADO SHOWROOM</b>	Jl Martadinata No.64, Dendengan Luar, Tikala, Manado, Sulawesi Utara
<b>INDOMOBIL EMOTOR NANI WARTABONE GORONTALO SHOWROOM</b>	Jl. Nani Wartabone Limba B, Sel, Gorontalo
<b>INDOMOBIL EMOTOR YOSDA MAKASSAR SHOWROOM</b>	Jl. Yos Sudarso II Lr. 154B No.28, Tabaringan, Kec. Ujung Tanah, Kota Makassar, Sulawesi Selatan 90161,
<b>INDOMOBIL EMOTOR PETTARANI MAKASSAR SHOWROOM</b>	JL AP Pettarani Kompl Panakkukang Mas, Makassar, 90222, Masale, Panakkukang, Makassar City, Sulawesi Selatan 90231